

Aquawood Covapro 60

5027

Wodna, błyszcząca, kryjąca warstwa nawierzchniowa do drewnianych okien i drzwi wejściowych dla przemysłu i rzemiosła.

Dopasowana systemowo do pokrycia 3-warstwowego.

OPIS PRODUKTU

Informacje ogólne

Wodna, błyszcząca, pigmentowa warstwa nawierzchniowa o doskonałej odporności na działanie warunków atmosferycznych i długotrwałej elastyczności. Produkt charakteryzuje się wysoką odpornością na przywieranie stykających się warstw, bardzo dobrą udarnością, bardzo szybkim uzyskiwaniem odporności na działanie wody, krótkimi czasami schnięcia i dobrymi właściwościami w dotyku. Dobre utrzymywanie się na powierzchniach pionowych przy optymalnej rozlewności. Szczególnie niewielka liczba mikropęcherzyków podczas nanoszenia natryskiem za pomocą Airless dzięki wysokoaktywnym środkom odpiniającym / odpowietrzającym.

Produkt został opracowany bez dodatku biobójczej substancji czynnej dla ochrony przed sinizną i grzybami niszczącymi drewno.

Szczególne właściwości Normy na metody badań



- **DIN 53160/1** wzgl. **DIN 53160/2** Odporność na działanie potu i śliny
- **ÖNORM EN 71** Część 3 Bezpieczeństwo zabawek: przemieszczanie się pewnych pierwiastków (brak metali ciężkich)
- Spełnia kryteria **budownictwa ekologicznego Baubook**
- Certyfikacja produktu KOMO® FILM FORMING MID- AND TOP-COAT SYSTEMS ON TIMBER
- **Francuskie Rozporządzenie DEVL1104875A** o oznakowaniu budowlanych produktów lakierniczych pod względem emisji przez nie szkodliwych substancji lotnych: A+

Obszary zastosowania



- Drewniane elementy budowlane utrzymujące wymiar w zastosowaniach zewnętrznych i wewnętrznych, jak np. drewniane okna i drzwi zewnętrzne.
- Do wilgotnych pomieszczeń (np. kryte pływalnie) tylko w specjalnej technologii.
- Do drewnianych elementów budowlanych nie utrzymujących wymiarów polecamy Pullex Color 4403 lub Pullex Aqua-Color 5325.

Proszę przestrzegać zaleceń podanych w Kartach Technicznych produktów.

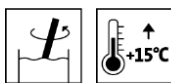
08-21 (zastępuje 02-21) ZKL 5027

ADLER-Werk Lackfabrik, A-6130 Schwaz

Tel: 0043/5242/6922-190, faks: 0043/5242/6922-309, Mail: technical-support@adler-lacke.com
 Adler-Polska Sp. z o.o., 30-376 Kraków, Tyniecka 229, tel. 0048 12 2524000, www.adler-lakiery.pl

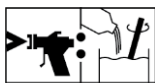
PRZERABIANIE

Wskazówki dotyczące przerabiania



- Przed użyciem proszę wymieszać produkt. Przy mieszaniu unikać wprowadzania powietrza.
- Konieczne jest, aby temperatura produktu, elementu i pomieszczenia wynosiła co najmniej +15°C.
- Optymalne warunki do przerabiania to temperatura między 15-25°C przy względnej wilgotności powietrza wynoszącej 40-80%.
- Za duża grubość warstwy suchej, powyżej ok. 120 µm, obniża zdolność do przenikania pary wodnej i dlatego należy jej unikać
- Materiały uszczelniające muszą być zgodne z lakierem i mogą być nałożone dopiero po całkowitym jego wyschnięciu. Uszczelki ze zmiękczaczy w kontakcie z lakierami wykazują tendencję do zlepiania się. Proszę stosować wyłącznie sprawdzone rodzaje.
- Przy zmianie z lakieru Aquawood Covapro 60 5027 na inne systemy wodne należy zwrócić uwagę na dokładne oczyszczanie przewodów i urządzeń natryskowych, najlepiej ciepłą wodą.
- Proszę przestrzegać zaleceń podanych w naszych wytycznych **ARL 300 -Wytyczne do pracy przy lakierowaniu elementów budowlanych utrzymujących wymiary i utrzymujących wymiary w stopniu ograniczonym - część ogólna** oraz norm i wytycznych do budowy okien.

Technika nanoszenia

0-5% H₂O10% H₂O

Metoda nanoszenia	Airless	Airless ze wspomaganie-m powietrzem (Airmix, Aircoat itp.)	Pistolet kubkowy
Dysza (ø mm)	0,28 lub 0,33	0,28 lub 0,33	1,8 – 2,0
Dysza (ø cal)	0,011 lub 0,013	0,011 lub 0,013	-
Kąt natrysku (stopień)	20 - 40	20 - 40	-
Ciśnienie natrysku (bar)	80 - 100	80 - 100	3 – 4
Powietrze rozpylające (bar)	-	0,5 – 1,5	-
Odległość przy natrysku (cm)	ok. 25		
Rozcieńczalnik	woda		
Dodatek rozcieńczalnika w %	0 - 5	0 - 5	10
Warstwa mokra (µm)	150 – 300 w zależności od warstwy pośredniej		
Wydajność na pojedyncze naniesienie (g/m ²) ¹⁾	300 – 600 w zależności od warstwy pośredniej		
Warstwa sucha Cała kompozycja (µm)	100 do max. 120		
¹⁾ Wydajność z uwzględnieniem dodatku rozcieńczalnika i strat przy natrysku			

Kształt, jakość i wilgotność podłoża wpływają na zużycie / wydajność. Dokładną ilość zużywaną można określić tylko w wyniku przeprowadzonych wcześniej prób lakierowania.

Czasy schnięcia

(w temp. 23°C i 50% wilgotności względnej)



Pyłosuchy (ISO 1517)	po ok. 1 godz.
Nielepki	po ok. 3 godz.
Nadający się do składania warstwami z przekładkami z pianki polietylenowej w temperaturze pokojowej:	po ok. 5 godz.
Nadający się do składania warstwami z przekładkami z pianki polietylenowej po schnięciu wymuszonym: 20 min w strefie odparowania 90 min faza schnięcia (35 – 40 °C) 20 min faza chłodzenia	po ok. 130 min

Podane liczby są tylko orientacyjne. Schnięcie zależy od podłoża, grubości warstwy, temperatury, warunków wymiany powietrza oraz jego względnej wilgotności.

Niskie temperatury i/lub wysoka wilgotność powietrza mogą wydłużyć czas schnięcia.

Unikać wystawiania na bezpośrednie działanie promieniowania słonecznego (zbyt szybkie schnięcie początkowe).

Czyszczenie narzędzi



Natychmiast po użyciu wodą.

W celu usunięcia przyschniętych resztek lakieru polecamy użycie środka ADLER Aqua-Cleaner 80080 (rozcieńczonego w stosunku 1:1 wodą).

PODŁOŻE

Rodzaj podłoża

Drewno zgodnie z wytycznymi odnośnie budowy okien

Właściwości podłoża

Podłoże musi być suche, czyste, wytrzymałe, wolne od substancji znacząco obniżających przyczepność takich, jak tłuszcze, woski, silikon, żywica itp. oraz od pyłu drzewnego, a także sprawdzone czy nadaje się pod dany system lakierniczy.

Wilgotność drewna

13% +/- 2%

BUDOWA POWŁOKI

Informacje ogólne

Przedstawione poniżej kompozycje powłoki są przykładowe.

Pokrycia certyfikowane zgodnie z KOMO znajdują Państwo w linku: <https://www.komo.nl/certificaten/33392/>

Impregnacja

1 x Aquawood Primo A2 5452

Schnięcie międzyoperacyjne: ok. 4 godz.

Środki ochrony drewna stosować ostrożnie. Przed użyciem należy zapoznać się z informacjami podanymi na etykiecie i w Kartach Technicznych produktów.

Warstwa pośrednia

1 x Aquawood Intercare ISO 5503

lub

1 x Aquawood Intercare SQ 5522

lub

1 x ADLER Acryl-Fensterfüller HighRes 5501

Schnięcie międzyoperacyjne: ok. 4 godz.

Proszę przestrzegać zaleceń podanych w Kartach Technicznych produktów.

Szlifowanie międzyoperacyjne



Papierem P220 - P280

Usunąć pył ze szlifowania.

Warstwa nawierzchniowa

1 x Aquawood Covapro 60 5027

Drzwi zewnętrzne

Konieczne jest dodatkowe naniesienie produktu Aquawood Protect 5128 (bezbarwny lakier 2-składnikowy).

Proszę przestrzegać zaleceń podanych w Kartach Technicznych produktów.

PIELĘGNACJA & RENOWACJA

Pielęgnacja & renowacja

Trwałość zależy od wielu czynników: Należą do nich w szczególności rodzaj działających warunków atmosferycznych, ochrona konstrukcyjna, obciążenie mechaniczne i wybór barwy lakieru; w celu uzyskania długiej trwałości konieczne jest regularne przeprowadzanie pielęgnacji, zaleca się wykonywanie jej raz w roku.

Czyszczenie środkiem ADLER Top-Cleaner 7208. Pielęgnacja produktem ADLER Top-Care 7227 w zestawie ADLER Windoor Care-Set 7229.

Proszę przestrzegać zaleceń podanych w Kartach Technicznych produktów.

Proszę przestrzegać zaleceń podanych w naszych wytycznych **ARL 304 - Wytyczne do pracy przy lakierowaniu elementów budowlanych utrzymujących wymiary i utrzymujących wymiary w stopniu ograniczonym - konserwacja i renowacja.**

INFORMACJE DOTYCZĄCE ZAMÓWIENIA

Wielkości pojemników

5 kg, 10 kg, 25 kg

Odcienie barwy/stopnie połysku

RAL 9010
RAL 9016

5027009010
5027009016



Kolory można uzyskać za pomocą systemu mieszania barw ADLER Farmischsystem ADLERMix.

Lakiery bazowe:

Baza W10 5027000010

Baza W30 5027000030

- W celu zapewnienia jednolitości koloru na jednej powierzchni stosować wyłącznie materiał z partii o tym samym numerze.
- Do oceny końcowego odcienia barwy zaleca się wykonanie próby wybranego pokrycia na oryginalnym podłożu.

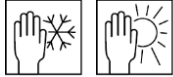
Produkty dodatkowe

Aquawood Primo A2 5452
Aquawood Intercare ISO 5503
Aquawood Intercare SQ 5522
ADLER Acryl-Fensterfüller HighRes 5501
Aquawood Protect 5128
ADLER Aqua-Cleaner 80080
ADLER Windoor Care-Set 7229
ADLER Top-Cleaner 7208

ADLER Top-Care 7227
Pullex Color 4403
Pullex Aqua-Color 5325

POZOSTAŁE INFORMACJE

Trwałość / przechowywanie



Przynajmniej 1 rok w oryginalnie zamkniętych pojemnikach.

Przechowywać w miejscu chronionym przed wilgocią, bezpośrednim działaniem promieniowania słonecznego, mrozem i wysokimi temperaturami (powyżej 30°C).

Dane techniczne

Zawartość LZO Wartość graniczna EU dla Aquawood Covapro 60 (Kat. A/d): 130 g/l (2010). Aquawood Covapro 60 zawiera maks. 50 g/l lotnych związków organicznych (VOC).

Dane BHP



Szczegółowe informacje na temat bezpieczeństwa i transportu, przechowywania i sposobu postępowania jak również utylizacji znajdują Państwo w Karcie Charakterystyki produktu. Aktualną wersję można pobrać ze strony www.adler-lacke.com

Produkt nadaje się wyłącznie do stosowania przemysłowego i profesjonalnego rzemiosła.

Należy unikać wdychania oparów/rozpylonego lakieru. Zapewni to fachowe stosowanie maski ochronnej (filtr łączony A2/P2).
