

## ADLER Feinspachtel

## 41099

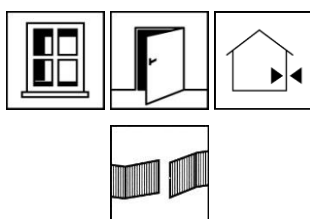
Stucco fine universale all'acqua per il **fai-da-te** e il **professionista**

### DESCRIZIONE DEL PRODOTTO

#### Indicazioni generali

Stucco riempitivo all'acqua per il miglioramento di difetti come crepe/fessure, buchi, ecc., e piccole superfici lisce. Buon potere riempitivo, essiccazione rapida, buona resa.

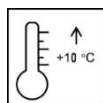
#### Campi d'impiego



- Elementi costruttivi in legno a precisione dimensionale all'esterno come finestre in legno, portoncini d'ingresso e verande chiuse nelle classe d'utilizzo 2 e 3 senza contatto con il terreno.
- Muratura all'interno e all'esterno
- Legno all'interno e all'esterno
- Metallo all'interno e all'esterno

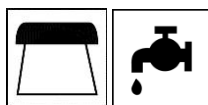
### LAVORAZIONE

#### Istruzioni di lavorazione



- Una temperatura minima di +10 °C è necessaria per il prodotto, l'oggetto e l'ambiente.
- Il prodotto può essere applicato più volte al giorno bagnato su bagnato.
- Applicazione tramite coltello a spatola inossidabile, spatola di plastica.
- Si prega di osservare la nostra **“Direttiva per la verniciatura di elementi costruttivi a precisione dimensionale”**, incluse le norme e le direttive per la costruzione delle finestre.

#### Metodo di applicazione



Procedura di applicazione	Stuccatura
Spessore strato umido senza crepe (µm)	1000

Il prodotto è pronto per l'uso.

La forma, la natura e l'umidità del supporto influiscono sul consumo/sulla resa. Solo eseguendo prima un'applicazione di prova è possibile determinare i valori di consumo esatti.

**Tempi di essiccazione**  
(a 23°C e 50% d'umidità relativa)

Carteggiabile

dopo ca. 1 - 2 ore

Temperature basse e/o un'elevata umidità dell'aria possono prolungare i tempi di essiccazione.

I tempi menzionati rappresentano valori indicativi. L'essiccazione dipende da fondo, spessore dello strato di vernice, temperatura, circolazione dell'aria e umidità relativa dell'aria.

**Pulizia degli utensili**

Con acqua subito dopo l'uso.

**SUPPORTO****Tipo di supporto**

Legno di latifoglia e di conifera (legno massiccio), metallo e muratura.

**Qualità del supporto**

Il supporto deve essere asciutto, pulito, stabile, privo di sostanze distaccanti come grasso, cera, silicone, resina, ecc. e privo di polvere di legno; inoltre è necessario verificare l'idoneità alla verniciatura.

**Umidità del legno**

Elementi costruttivi a precisione dimensionale: 13 % +/- 2 %

**Preparazione del supporto****Legno, derivati del legno, all'interno**

Carteggiare i bordi affilati, eliminare le fuoriuscite di sostanze interne del legno come ad es. le resine e le sacche di resina.  
Carteggiatura del legno grana 120-150.

**Legno, derivati del legno, all'esterno**

Per un'ottima durabilità si consiglia di carteggiare le superfici lisce di legno con grana 80 nella direzione delle fibre, pulire accuratamente ed eliminare le fuoriuscite di sostanze interne del legno come ad es. le resine e le sacche di resina. Arrotondare i bordi affilati.

Pulire i legni resinosi e i legni esotici ricchi di sostanze interne che rallentano l'essiccazione con ADLER Nitro-Verdünnung 80001.

Trattare le parti colpite da alghe, muschio o muffa con Aviva Fungisan 8308000210.

**Vecchi strati di vernice**

Grana 120. Rimuovere vecchi strati di vernice non stabili.

**Ferro e acciaio**

Eliminare la ruggine e tutti i residui. Rimuovere a fondo lo sporco grasso od oleoso con lo sgrassante ADLER Entfetter 80394.

**Zinco, alluminio e altri metalli non ferrosi**

Carteggiare opaco con vello abrasivo e ADLER Entfetter 80394.

**PVC duro e materiali sintetici rivestibili**

Carteggiare opaco con vello abrasivo e ADLER Entfetter 80394.

**Intonaci dei gruppi di malta P II e P III**

Lasciar riposare gli intonaci nuovi per tre o quattro settimane. Le parti di intonaco corrette devono aver fatto bene presa e devono essere bene asciutte; se necessario trattare con fluosilicati.

Su superfici grossolanamente porose, leggermente sabbiose o assorbenti applicare una mano di fondo usando Aviva Tiefengrund WV 4074000200.

**Gessi e intonaci pronti dei gruppi di malta P IV e P V**

Carteggiare gli strati sinterizzati eventualmente presenti.

Su superfici grossolanamente porose, leggermente sabbiose o assorbenti applicare una mano di fondo usando Aviva Tiefengrund WV 4074000200.

**Pannelli di cartongesso (GKP)**

Carteggiare le sbavature della spatola e rimuovere accuratamente la polvere. Applicare una mano di fondo usando Aviva Tiefengrund WV 4074000200 diluito con acqua nel rapporto 1:1.

**Superfici in calcestruzzo**

Pulire meccanicamente dallo sporco depositatosi, dalle sostanze distaccanti o dalle parti che non presentano un buon aggrappaggio.

Su superfici grossolanamente porose, leggermente sabbiose o assorbenti applicare una mano di fondo usando Aviva Tiefengrund WV 4074000200.

**Rivestimenti stabili**

Lavorare direttamente su rivestimenti opachi e pochi assorbenti.

Su superfici grossolanamente porose, leggermente sabbiose o assorbenti applicare una mano di fondo usando Aviva Tiefengrund WV 4074000200.

Lisciviare, irruvidire o carteggiare i supporti lucidi o lisci (come supporti laccati o in lattice, superfici sinterizzate).

**Tempere**

Lavare accuratamente e applicare una mano di fondo usando Aviva Tiefengrund WV 4074000200.

**Evitare l'essiccazione lucida di Aviva Tiefengrund WV 4074000200!**

Consultare le corrispondenti schede tecniche dei prodotti.

**CICLO DI VERNICIATURA**

**Applicazione del prodotto** ADLER Feinspachtel

**Carteggiatura intermedia**

Carteggiare i punti stuccati con una grana adeguata al supporto. Evitare di sfondare fino al legno poiché si possono presentare delle differenze nel ravvivamento, le quali potrebbero intensificarsi a causa dell'ingiallimento durante l'invecchiamento. Rimuovere la polvere di carteggiatura.

La carteggiatura intermedia va eseguita poco prima della mano di finitura per garantire un buon aggrappaggio.

**Verniciatura successiva**

Con vernici diluibili con acqua, idropitture o vernici sintetiche.

All'esterno la verniciatura successiva deve essere eseguita subito dopo l'essiccazione.

Consultare le corrispondenti schede tecniche dei prodotti.

**INDICAZIONI PER GLI ORDINI**

**Confezioni** 400 g; 1300 g

**Tonalità/gradì di brillantezza** Weiß 41099

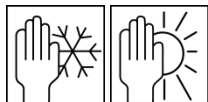
**Prodotti complementari** ADLER Nitroverdünnung 80001  
Aviva Fungisan 8308000210  
ADLER Entfetter 80394  
Aviva Tiefengrund WV 4074000200

---

## ULTERIORI INDICAZIONI

---

### Durata/magazzinaggio




Minimo 3 anni in confezioni originalmente sigillate.

Immagazzinare le confezioni aperte appoggiate sul collegamento a vite in posizione verticale.

Immagazzinare in luogo protetto da umidità, esposizione diretta ai raggi solari, gelo e temperature elevate (superiori ai 30° C).

---

### Indicazioni tecniche di sicurezza



Pregiamo di consultare la relativa scheda di sicurezza! È possibile scaricare l'attuale versione dal sito **[www.adler-lacke.com](http://www.adler-lacke.com)**.