

## ADLER Freestyle

## 40631 ff

Universelle, matte Wohnraumfarbe für DIY und Gewerbe

### PRODUKTBE SCHREIBUNG

#### Allgemeines

Weiß e bzw. abtönbare, wasserbasierte Innenfarbe für Wand- und Deckenanstriche.  
Das Produkt ist ohne Zusatz von Lösemitteln und Weichmachern formuliert.

#### Besondere Eigenschaften Prüfnormen



- **ÖNORM EN 13300**  
Nassabriebbeständigkeit: Klasse 3  
Kontrastverhältnis (Deckvermögen): Klasse 2 (bei 7 m<sup>2</sup>/l)  
Glanzgrad: matt  
Maximale Korngröße: fein (< 100 µm)
- **Französische Verordnung DEVL1104875A** über die Kennzeichnung von Baubeschichtungsprodukten auf ihre Emissionen von flüchtigen Schadstoffen: A+

#### Anwendungsgebiete



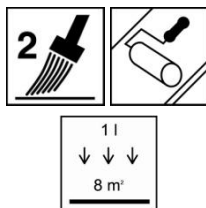
Für alle weißen bzw. farbigen Wand- und Deckenanstriche im gesamten Innenbereich.

### VERARBEITUNG

#### Verarbeitungshinweise



- Bitte Produkt vor Gebrauch aufrühren.
- Verarbeitung nicht bei Temperaturen unter + 5 °C und/oder relativer Luftfeuchte > 80 %.
- Zur Vermeidung von Ansätzen nass in nass in einem Zug beschichten.
- Abzeichnungen von Ausbesserungen in der Fläche hängen von vielen Faktoren ab und sind daher unvermeidbar (BFS-Merkblatt 25).
- Dauerelastische Fugenmassen und Dichtungsprofile nicht überstreichen (kann zu Rissbildung bzw. Verfärbungen des Anstriches führen)!
- Farbspritzer sofort mit Wasser entfernen.

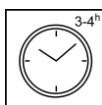
**Auftragstechnik**

Auftragsverfahren	Streichen	Rollen
Verdünnung	Wasser	
Verdünnungszugabe in %	max. 5	
Verbrauch ml/m <sup>2</sup>	ca. 125 – 150	
Ergiebigkeit pro Auftrag (m <sup>2</sup> /l) <sup>1)</sup>	ca. 8	
<sup>1)</sup> Ergiebigkeit inkl. Verdünnungszugabe und Spritzverlust		

Die Form, die Beschaffenheit des Untergrundes beeinflussen den Verbrauch/die Ergiebigkeit. Exakte Verbrauchswerte sind nur durch eine vorherige Probebeschichtung zu ermitteln.

**Trockenzeiten**

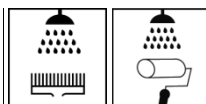
(bei 23 °C und 50 % r.F.)



Überstreichbar	nach ca. 3 - 4 h
----------------	------------------

Die genannten Zahlen sind richtungsweisend. Die Trocknung ist abhängig von Schichtdicke, Temperatur, Luftaustausch und relativer Luftfeuchte.

Niedrige Temperaturen und/oder hohe Luftfeuchtigkeit verzögern die Trocknung.

**Reinigung der Arbeitsgeräte**

Sofort nach Gebrauch mit Seifenwasser.

**UNTERGRUND****Untergrundart**

Mineralische Putze, Gipsputze, Beton, Gipskartonplatten und beschichtungsfähige Altanstriche.

**Untergrundbeschaffenheit**

Der Untergrund muss trocken, sauber und frei von trennenden Substanzen sein, sowie auf Tragfähigkeit und Eignung geprüft werden.

Bitte ÖNORM B 2230 Teil 2 beachten.

Siehe auch VOB, DIN 18363, Teil C, Absatz 3; Maler- und Lackierarbeiten.

Nicht tragfähige Beschichtungen sind grundrein zu entfernen.

**Untergrundvorbereitung**

- Kleine Risse, Löcher oder Unebenheiten mit geeignetem Spachtel ausbessern.
- Fettige oder ölige Verunreinigungen gründlich mit ADLER Entfetter 80394 entfernen.
- Für saubere, schwach saugende, trockene und tragfähige Untergründe ist keine Vorbehandlung erforderlich.
- Schimmelbefall mit ADLER SchimmelEx 96349 behandeln.

**Putze der Mörtelgruppen P II und P III**

Neue Putze drei bis vier Wochen unbehandelt stehen lassen. Nachputzstellen müssen gut abgebunden und ausgetrocknet sein, bei Bedarf fluatieren.

Auf grob porösen, leicht sandenden bzw. saugenden Flächen Grundbeschichtung mit ADLER Tiefengrund WV 40905 1:1 mit Wasser verdünnt.

**Gips und Fertigputze der Mörtelgruppen P IV und P V**

Eventuell vorhandene Sinterhaut abschleifen, eine Grundbeschichtung mit ADLER Tiefengrund WV 40905 1:1 mit Wasser verdünnt.

**Gipskartonplatten (GKP)**

Spachtelgrate abschleifen. Eine Grundbeschichtung mit ADLER Tiefengrund WV 40905 1:3 mit Wasser verdünnt.

**Betonflächen**

mit Schmutzablagerungen, Trennmittel oder Mehlkornschicht mechanisch reinigen. Auf grob porösen, leicht sandenden bzw. saugenden Flächen Grundbeschichtung mit ADLER Tiefengrund WV 40905 1:1 mit Wasser verdünnt.

**Tragfähige Beschichtungen**

Matte, schwach saugende Beschichtungen direkt überarbeiten. Auf grob porösen, leicht sandenden bzw. saugenden Flächen Grundbeschichtung mit ADLER Tiefengrund WV 40905 1:1 mit Wasser verdünnt.

Glänzende oder glatte Untergründe (wie Lack- und Latexuntergründe, Sinterschichten) anlaugen, aufräuen oder abschleifen

**Ein glänzendes Auftrocknen des ADLER Tiefengrundes WV 40905 ist zu vermeiden!**

**Leimfarben**


Grundrein abwaschen und mit ADLER Tiefengrund WV 40905 1:1 mit Wasser verdünnt grundieren.

Bitte die jeweiligen technischen Merkblätter der Produkte beachten.

**BESCHICHTUNGS-AUFBAU**

<b>Grundbeschichtung</b>	Siehe Untergrundvorbereitung
<b>Zwischenbeschichtung</b>	ADLER Freestyle 40631 ff mit maximal 5 % Wasser verdünnt.
<b>Schlussbeschichtung</b>	ADLER Homecolor 40631 ff unverdünnt

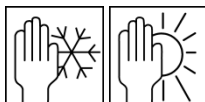
**BESTELLHINWEISE**

<b>Gebindegrößen</b>	2 l; 8 l
<b>Farbtöne/Glanzgrade</b>	Weiß W10 40631
<b>Color4You</b> 	Weitere Farbtöne sind über das <b>ADLER Farbmischsystem Color4you</b> mischbar.
	<b>Basislacke:</b>
	Weiß W10 40631
	Basis W30 40633
	<ul style="list-style-type: none"> <li>• Um Farbtongleichheit zu gewährleisten, nur Material mit gleicher Chargennummer an einer Fläche verarbeiten.</li> <li>• Es empfiehlt sich zur Beurteilung des Endfarbtons, mit dem gewählten Anstrichaufbau ein Farbmuster auf Originaluntergrund anzufertigen.</li> <li>• Bei dunklen Farbtönen kann eine mechanische Beanspruchung zu hellen Streifen (Schreibeffekt) führen. Dieses ist eine produktspezifische Eigenschaft aller matten Wandfarben. Die Produktqualität und Funktionalität wird dadurch nicht beeinflusst.</li> </ul>

---

<b>Zusatzprodukte</b>	ADLER Tiefengrund WV 40905 ADLER Homecolor 40631 ff ADLER Entfetter 80394 ADLER SchimmelEx 96349
-----------------------	---

---

**WEITERE HINWEISE****Haltbarkeit/Lagerung**

Mindestens 1 Jahr in original verschlossenen Gebinden.

Vor Feuchtigkeit, direkter Sonneneinstrahlung, Frost und hohen Temperaturen (über 30 °C) geschützt lagern.

**Technische Daten**

---

VOC-Gehalt	EU-Grenzwert für ADLER Freestyle (Kat. A/a): 30 g/l (2010). ADLER Freestyle enthält < 1 g/l VOC.
------------	--

---

**Produkt-Code  
für Farben und Lacke**

M-DF01

**Sicherheitstechnische  
Angaben**

Beachten Sie bitte das zugehörige Sicherheitsdatenblatt! Die aktuelle Version kann im Internet unter **[www.adler-lacke.com](http://www.adler-lacke.com)** abgerufen werden.

Nur restentleertes Gebinde zum Recycling geben. Flüssige Materialreste können als Abfälle von Farben auf Wasserbasis, eingetrocknete Materialreste als ausgehärtete Farben oder als Hausmüll entsorgt werden.

---